

NÁVOD K OBSLUZE

RELAX EXTREME - hydromasážní systém



POPIS

Tento profesionální hydromasážní systém představuje špičku na našem trhu. Jedná se o kombinaci hydro a air systému, využívající výhod Champagne masáže.

- digitální OLED ovládací panel (s dotykovým displejem)
- Wellness programy - 8×
- Hydromasáž - MAXI on/off boční trysky s širokým rozsahem masážního pole – 4×
- SHIATSU (zádová) masáž - 6× vodní tryska + 3× Champagne tryska
- REFLEXO (nožní) terapie - 2× rotační vodní trysky + 2× vzduchová tryska (pro stimulaci receptorů na chodidlech)
- RELAX masáž - 12 anatomicky umístěných CHAMPAGNE trysek na dně vany
- RGB power LED COLOURTERAPIE
- automatický dohřev vody s nastavením teploty lázně
- regulace intenzity hydromasáže od minimálního výkonu až po maximální výkon
- regulace intenzity airmasáže od minimálního výkonu až po maximální výkon
- pulsní a sinusový (valivý) program hydromasáže
- pulsní a sinusový (valivý) program airmasáže (perličky)
- časovač – nastavení délky hydroterapie
- kompresor s přehřevem vzduchu
- automatická dezinfekce hydromasážního systému
- automatické vysoušení (vyfukování) zbytkové vody airsystému
- speciální mechanická výpust s odvodněním
- odhlučňný pozinkovaný samonosný rám

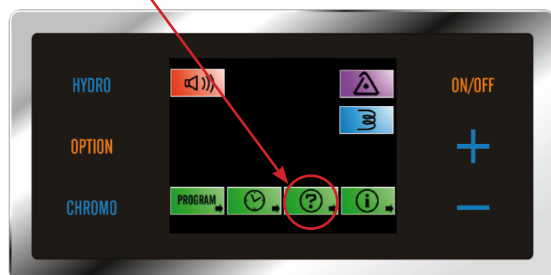
Dotykový displej

Speciální dotykový displej nabízí 8 wellness programů:

(SOFT, REST, COMFORT, MIN/MAX, SPORT, ACTIVE, STRONG, MAX, MIN)

s možností nastavení času a intenzity masáže se zobrazením na ovladači.

Pro jednoduchou obsluhu je v ovladači vestavěná zkrácená verze návodu k obsluze.



HLAVNÍ MENU



Levá strana ovladače obsahuje 3 různé menu, jejichž parametry je možné různě měnit a nastavovat. Dotykem příslušného tlačítka se aktivní menu oranžově podsvítí a na ploše displeje se zobrazí odpovídající prvky pro nastavení jednotlivých parametrů.

1. HYDRO

V tomto menu je možno regulovat hydromasáž, perličku, teplotu vody a sledovat další informace o průběhu masáže.

2. OPTION

Menu obsahuje možnosti zapnutí ohřevu vody, dezinfekce, výběr WELNESS programů a nastavení délky času hydroterapie. Najdete zde rovněž zkrácenou verzi návodu k obsluze.

3. CHROMO

Ovládání osvětlení-chromoterapie a nastavení programů chromoterapie.

4. ON/OFF

Zapnutí/vypnutí systému. Pokud chcete zapnout nebo vypnout systém, je potřeba přidržet prst na tlačítku minimálně 2 sekundy.

5. +

Regulace intenzity














6. -

Regulace intenzity

Aktivní funkce jsou vždy podsvíceny oranžově a neaktivní modře.

MENU HYDRO



- | | | |
|---|---|---|
| <p>①</p> <p>②</p> <p>③</p> <p>④</p> <p>⑤</p> <p>⑥</p> <p>⑦</p> <p>⑧</p> <p>⑨</p> <p>⑩</p> <p>⑪</p> <p>⑫</p> <p>⑬</p> <p>⑭</p> |               | <ul style="list-style-type: none"> • Zapnout / Vypnout HYDRO masáž • Zapnout / Vypnout RELAX masáž (Champagne) • Zapnout / Vypnout SHIATSU masáž • Zapnout / Vypnout AIR masáž (perličku) • Cyklické přepínání mezi normálním / sinusovým / pulzním průběhem hydromasáže • Cyklické přepínání mezi normálním / sinusovým / pulzním průběhem airmasáže • SHIATSU zapnuto • RGB power LED COLOURTERAPIE zapnuta • RGB power LED COLOURTERAPIE zapnuta v režimu ACTIVE • RGB power LED COLOURTERAPIE zapnuta v režimu COMPLEX • RGB power LED COLOURTERAPIE v režimu RELAX • Automatický dohřev vody zapnuto • Ukazatel zbývajícího času do konce hydroterapie • Ukazatel aktuálního masážního programu • Ukazatel aktuální teploty vody = modrá barva / Nastavená teplota vody = oranžová barva • Nastavená úroveň hydromasáže • Nastavená úroveň airmasáže (perličky) |
|---|---|---|

Co je to RELAX masáž (Champagne)?

Jedná se o kombinovanou masáž vodou a vzduchem z Champagne trysek umístěných na dně vany. Po stisknutí tlačítka symbolu se automaticky sepnou oba systémy – HYDRO a AIR.

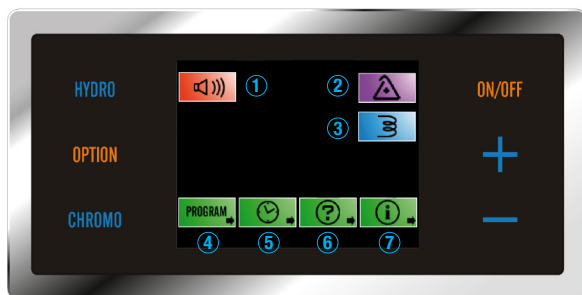
Co je to SHIATSU masáž?








Jedná se o speciální intenzivní masáž, při které dochází k natlačení vzduchu do zádové části (zádoých trysek) pomocí turbokompresoru.

Po zapnutí HYDRO masáže nebo AIR masáže je její intenzita nastavena na hodnotu, která byla nastavena při posledním spuštění. Intenzitu těchto systémů je možné regulovat tlačítky +/- . Nastavená intenzita se zobrazuje na ukazatelích 13 / 14, přičemž aktivní ukazatel je podsvícen oranžovou barvou. V případě, že jsou oba systémy spuštěny souběžně je nutné pro jejich regulaci intenzity stisknout příslušný ukazatel intenzity.

Pro nastavení teploty vody stiskněte ikonu s ukazatelem teploty "°C". Displej se přepne do režimu nastavení teploty a barva ukazatele se změní z modré na oranžovou. Nyní můžete pomocí tlačítek +/- nastavit požadovanou teplotu. Hodnota teploty zůstane oranžová do chvíle než voda dosáhne požadované teploty.

MENU OPTION



- ①  • Zapnout / Vypnout zvukový signál tlačítek
- ②  • Spuštění dezinfekčního programu
- ③  • Zapnout / Vypnout automatický dohřev vody
- ④  • Volba masážního programu WELLNESS
- ⑤  • Nastavení délky času koupele
- ⑥  • Zobrazení zkrácené verze návodu k obsluze
- ⑦  • Informace o produktu

POZOR









Z bezpečnostních důvodů je pro aktivaci dezinfekčního programu potřeba přidržet tlačítko alespoň po dobu 5 sekund a následně potvrdit.

Podrobný popis pro ovládání a provádění dezinfekčního programu najdete v sekci AUTOMATICKÁ DEZINFEKCE.

PROGRAMY WELLNESS



Součástí modelu RELAX EXTREME je celkem 8 WELLNESS přednastavených masážních programů, které pracují automaticky s intenzitou masáže, délkou jejich trvání a ovládají RGB power LED COLOURTERAPII.

- ①  • PROGRAM SOFT – jemná a příjemná masáž se slabší intenzitou
- ②  • PROGRAM REST – relaxační masáž proti únavě a stresu
- ③  • PROGRAM COMFORT – vyvážený program, který střídavě pracuje s větší intenzitou masáže. Vhodný pro delší koupel
- ④  • PROGRAM MIN / MAX – Intenzita masáže začíná na minimu. Během koupele se postupně zvyšuje a ke konci dosáhne maxima
- ⑤  • PROGRAM SPORT – Silnější a intenzivnější masáž. Intenzita se rychle mění spolu s barvou světla
- ⑥  • PROGRAM ACTIVE – Povzbuzovací program proti fyzické únavě a na podporu regenerace sil a vitality
- ⑦  • PROGRAM STRONG – velmi intenzivní a silná masáž. Agregáty pracují na nejvyšší výkon.
- ⑧  • PROGRAM MAX / MIN - Intenzita masáže začíná na maximu. Během koupele se postupně snižuje a ke konci dosáhne minima

NASTAVENÍ ČASU



Součástí modelu RELAX EXTREME je možnost nastavení délky časových intervalů pro sinusový a pulzní průběh hydromasáže a airmasáže.



- Regulace délky časových intervalů pro sinusový a pulzní průběh hydromasáže.



- Regulace délky časových intervalů pro sinusový a pulzní průběh airmasáže.



- Nastavení délky hydromasáže popř. airmasáže



- Hodnotu jednotlivých parametrů nastavíte tlačítky +/-

OVLÁDÁNÍ RGB POWER LED COLOURTERAPIE



6 + - Intenzita osvětlení lze nastavit tlačítky + / -



- Zapnout / Vypnout **COLOURTERAPII**



- Zapnout / Vypnout program colourterapie **RELAX** využívá pomalých a pozvolných změn barev. Uklidňující efekt.



- Zapnout / Vypnout program colourterapie **ACTIVE** využívá rychlejšího tempa změny spektra teplých barev. Povzbuzující efekt.




- Zapnout / Vypnout program colourterapie **COMPLEX** využívá postupného a plynulého přechodu komplexního spektra barev





- Výběr konkrétní barvy ze spektra COLOURTERAPIE


INFORMACE O NÍZKÉ HLADINĚ VODY



Výše uvedená informace se na displeji objeví jestliže po zapnutí systému není ve vaně dostatečná hladina vody. V tomto případě není možné spustit z důvodu zabezpečení systému masáž. Můžete však spustit osvětlení COLOURTERAPIE, které můžete ovládat přes menu OPTION. Dále je možné spustit z menu OPTION vysoušení systému.

- ①  • Zobrazení zkrácené verze návodu k obsluze.
- ②  • Zapnout vysoušení systému.

AUTOMATICKÉ VYSOUŠENÍ SYSTÉMU






Součástí modelu RELAX EXTREME je AUTOMATICKÉ VYSOUŠENÍ ušení celého systému s automatickým vypnutím. Vysoušení je doporučeno zapnout i v případě pokud se ve vaně pouze sprchujete a nebo vanu umýváte. Ve vzduchových tryskách a rozvodech zůstávají zbytky vody, kterých je nutné se zbavit právě vysoušením. Kompresor předehřátým vzduchem vysušuje hydromasážní i vzduchové rozvodné potrubí, což snižuje možnost rozmnožování bakterií v potrubí.

Funkce automatického vysoušení se zapne automaticky po 3 minutách po vypuštění vody z vany. Na displeji se zobrazí symbol ventilátoru a stiskem tlačítka potvrzení (1) se začne systém vysoušet.

Fukci vysoušení lze zrušit stiskem tlačítka (2).

Po 2 minutách vysoušení je tato funkce automaticky ukončena a displej se vypne.

- ①  • Potvrzení spuštění vysoušení
- ②  • Zrušení funkce vysoušení
- ③  • Zobrazení průběhu a zbývajících času do ukončení vysoušení

AUTOMATICKÁ DEZINFEKCE

Pro udržení správné hygieny je systém RELAX EXTREME vybaven funkcí AUTOMATICKÉ DEZINFEKCE. Systém je schopen komplexně vyčistit rozvodné potrubí správným dávkováním dezinfekčního roztoku, schopností cirkulací dezinfekce přes různé části masážního systému a změnou intenzity proplachování těchto částí. Systém je navíc schopen automaticky indikovat a včas informovat o potřebě provedení dezinfekce. Tato funkce se signalizována blikající ikonkou dezinfekce na displeji v menu HYDRO.

Pro zapnutí dezinfekčního cyklu je nutné mít vanu napuštěnou teplou vodou po úroveň, kdy je možné spustit hydromasáž.

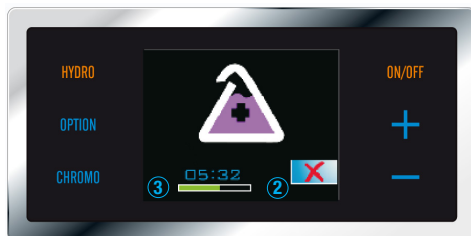
Zapnutí dezinfekčního cyklu provede stisknutím symbolu dezinfekce v menu OPTION.

Na displeji se zobrazí symbol dezinfekce a stiskem tlačítka potvrzení (1) se spustí dezinfekční cyklus.

Fukci dezinfekce lze zrušit stiskem tlačítka (2).

Cyklus dezinfekce trvá cca 8 minut. Po uplynutí tohoto času začne systém vydávat zvukový signál (pípnutí).

Následně je nutné vypustit vodu z vany a vanu opláchnout čistou vodou.



• Potvrzení spuštění dezinfekce



• Zrušení funkce dezinfekce



• Zobrazení průběhu a zbývajících času do ukončení dezinfekce

Upozornění!

Když hladina dezinfekčního roztoku (CLEAN HYDRO) v nádržce na dezinfekci dosáhne minimální úrovně bude uživatel informován v provozním režimu dezinfekce. Následně by měl uživatel doplnit dezinfekční roztok a pak npoté zapnout dezinfekční program. Po zobrazení informace o nízké úrovni dezinfekčního roztoku systém umožňuje již jen jeden dezinfekční cyklus. Další program se spustí až poté co je doplněna nádržka na dezinfekci.



JAK UDRŽOVAT HYDROMASÁŽNÍ VANU ČISTOU?

Údržba hydromasážních van

Vanu stačí po každé koupeli opláchnout ruční sprchou, otřít vlhkým hadříkem nebo houbou.

Po každém použití vany se doporučuje zapnout funkci automatického vysoušení viz instrukce str. 7, při které kompresor přehřátým vzduchem vysuší hydromasážní i vzduchové rozvodné potrubí.

K čištění doporučujeme používat čisticí prostředky ROLTECHNIK - Ultra Clener a Clean Hydro. Tyto prostředky jsou doporučeny a otestovány výrobcem.

Pro udržení správné hygieny je systém RELAX EXTREME vybaven funkcí AUTOMATICKÉ DEZINFEKCE. Systém je schopen komplexně vyčistit rozvodné potrubí správným dávkováním dezinfekčního roztoku, schopností cirkulací dezinfekce přes různé části masážního systému a změnou intenzity proplachování těchto částí. Více se dočtete o tomto programu na str. 9.

Údržbu systému funkcí AUTOMATICKÉ DEZINFEKCE provádějte minimálně 1× za měsíc nebo dle požadavků systému na informačním displeji.

Údržbu masážních trysek provádějte dle potřeby v závislosti na kvalitě vody. Pokud se nečistota usazuje na samotných tryskách, očistěte je kartáčkem nebo hadříkem namočeným v neabrazivním čisticím prostředku. Některé krytky trysek je možné odšroubovat nebo lehce vypáčit.

Různé přísady do koupele

Při masáži je možné používat všechny druhy rostlinných přísad, avšak bez příměsí hrubých částí. Jsou to koupele zejména jehličnaté, hořčičné, heřmánkové, kopřivové, řepikové, jitrocelové, otrubové atd.

U aromatických koupelí lze využít vůně k docelení účinku. Např. citron tonizuje, vyvolává aktivitu, vůně levandule uklidňuje, vůně jehličí osvěžuje, uvolňuje napětí, vůně hřebíčku a skořice odnímá bolest ze svalů atd.

Při použití hydromasážního systému nepoužívejte koupelovou pěnu, neboť může snadno zavzdušnit čerpadlo a tím zhoršit funkci hydromasáže. Pokud využíváte různých mýdel, přísad, koupelových solí atd., provádějte účinnou hygienu a dezinfekci vany po každé koupeli.



CLEAN HYDRO
účinný dezinfekční
přípravek pro
hydromasážní
vany

REGULACE INTENZITY MAXI TRYSEK

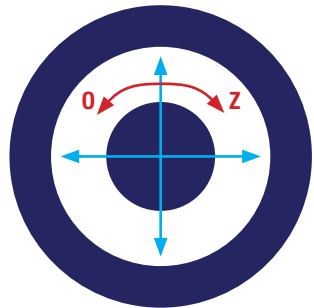
Sočástí systému RELAX EXTREME jsou boční ON/OFF MAXI trysky u kterých, je možné regulovat intenzitu proudění vody a tyto trysky lze směrově nastavovat.

Otáčením středové části MAXI trysky ve směru hodinových ručiček (směr Z) lze úplně uzavřít proud vody.

Při úplném uzavření trysky se zvýší rychlost proudění v ostatních tryskách.

Při uzavření všech MAXI trysek docílíte maximální intenzity masáže zádové a nožní části.

Naopak úplného otevření trysek dosáhnete otáčením středové části proti směru hodinových ručiček (směr O) čímž docílíte maximální intenzity masáže bočních částí.





ROLTECHNIK a.s.
Třešťov 160, 569 33
Czech Republic
+420 461 324 301/302
objednavky@roltechnik.cz

www.roltechnik.cz